

FUNDAÇÃO A.J.U. - JERÓNIMO USERA

Demonstrações Financeiras

31 de dezembro de 2021

Índice

Balanço	4
Demonstração dos Resultados por Naturezas	5
Demonstração de Alteração dos Fundos Próprios 2021	6
Demonstração de Alteração dos Fundos Próprios 2020	7
Demonstração dos Fluxos de Caixa	8
Anexo	9
1. Identificação da Entidade	9
2. Referencial Contabilístico de Preparação das Demonstrações Financeiras ...	10
3. Principais Políticas Contabilísticas	10
3.1. Bases de Apresentação	10
3.2. Políticas de Reconhecimento e Mensuração	12
4. Políticas contabilísticas, alterações nas estimativas contabilísticas e erros: ..	15
5. Ativos Fixos Tangíveis	16
6. Ativos Intangíveis	16
7. Investimentos Financeiros	17
8. Inventários	17
9. Créditos a receber	18
10. Rédito	18
11. Benefícios dos empregados	18
12. Divulgações exigidas por outros diplomas legais	19
13. Outras Informações	19
14. Outros ativos correntes	19
15. Diferimentos	20
16. Caixa e Depósitos Bancários	20
17. Fundos Patrimoniais	20
18. Fornecedores	21
19. Estado e Outros Entes Públicos	21
20. Outros passivos correntes	22
21. Subsídios, doações e legados à exploração	22
22. Fornecimentos e serviços externos	23
23. Outros rendimentos	23

Demonstrações Financeiras em 31 de dezembro de 2020

24. Outros gastos	24
25. Resultados Financeiros	24
26. Acontecimentos após data de Balanço	25

Carla
A
2
At

Balanço


Fundação A.J.U. - Jerónimo Usera
BALANÇO EM 31 DE DEZEMBRO DE 2021

Unidade Monetária: Euros

RUBRICAS	Notas	Datas	
		31-12-2021	31-12-2020
Ativo			
Ativo não corrente	5	464 185,88	472 387,63
Ativos fixos tangíveis	6	-	939,08
Ativos intangíveis	7	2 834,78	3 724,40
Investimentos financeiros			
Subtotal		467 020,66	477 051,11
Ativo corrente	8	15 143,03	10 252,20
Inventários	9	679,90	-
Créditos a receber		406,43	-
Estado e outros Entes Públicos	14	25 284,98	18 270,12
Outros ativos correntes	15	3 011,85	3 781,04
Diferimentos	16	317 343,84	247 683,41
Caixa e depósitos bancários			
Subtotal		361 870,03	279 986,77
Total do Ativo		828 890,69	757 037,88
FUNDOS PATRIMONIAIS E PASSIVO			
Fundos patrimoniais	17	44 302,16	37 282,10
Resultados transitados	17	598 109,06	605 246,87
Ajustamentos/Outras variações nos fundos patrimoniais			
Resultado Líquido do período	17	27 038,05	7 020,06
Total do fundo do capital		669 449,27	649 549,03
Passivo			
Passivo não corrente		-	-
Subtotal			
Passivo corrente	18	15 473,13	9 131,67
Fornecedores	19	14 526,70	11 322,45
Estado e outros Entes Públicos	15	48 077,08	14 672,14
Diferimentos	20	81 364,51	72 362,59
Outros passivos correntes			
Subtotal		159 441,42	107 488,85
Total do passivo		159 441,42	107 488,85
Total dos fundos patrimoniais e do passivo		828 890,69	757 037,88

O CONTABILISTA CERTIFICADO

A DIRECÇÃO


 Álvaro Loucos Cruz
 Luísa Ribeiro Tellez
 Maria Helena S. S. S.
 Maria do Rosário Veloso

4

Demonstração dos Resultados por Naturezas

Fundação A.J.U. - Jeronimo Usera

DEMONSTRAÇÃO DOS RESULTADOS POR NATUREZAS


PERÍODO FINDO EM 31 DE DEZEMBRO DE 2021

Unidade Monetária: Euros

RENDIMENTOS E GASTOS	Notas	Períodos	
		2021	2020
Vendas e serviços prestados	10	126 045,73	97 972,06
Subsídios, doações e legados à exploração	21	462 218,89	451 673,09
Custo das mercadorias vendidas e das matérias consumidas	8	(50 545,12)	(41 500,55)
Fornecimentos e serviços externos	22	(182 628,40)	(179 054,32)
Gastos com o pessoal	11	(321 547,53)	(317 694,55)
Imparidade de dívidas a receber (perdas/reversões)		-	-
Outros rendimentos	23	2 702,88	4 857,66
Outros gastos	24	(3 789,68)	(2 991,69)
Resultado antes de depreciações, gastos de financiamento e impostos		32 456,77	13 261,70
Gastos/reversões de depreciação e de amortização	5	(2 003,02)	(4 213,14)
Resultado operacional (antes de gastos de financiamento e impostos)		30 453,75	9 048,56
Juros e rendimentos similares obtidos	25	11,89	9,41
Resultados antes de impostos		30 465,64	9 057,97
Imposto sobre o rendimento do período	3.2.5	(3 427,59)	(2 037,91)
Resultado líquido do período		27 038,05	7 020,06

O CONTABILISTA CERTIFICADO

A DIRECÇÃO


 António B. da Silva
 Álvaro Soares Correia
 Acácio Nunes
 Carlos Ribeiro Felles
 Maria Helena Simões
 Flávia da Luz Velloso

Demonstração de Alteração dos Fundos Próprios 2021

Fundação A.J.U. - Jerónimo Usara

DEMONSTRAÇÃO DAS ALTERAÇÕES NOS FUNDOS PRÓPRIOS NO PERÍODO 2021

DESCRIÇÃO	Notas	Fundos Patrimoniais atribuídos aos Instituidores da entidade-mãe				Total dos Fundos Patrimoniais
		Resultados Transitados	Outras variações nos fundos patrimoniais	Resultado líquido do período	Total	
POSIÇÃO NO INÍCIO DO PERÍODO 2021	1	37 282,10	605 246,87	7 020,06	649 549,03	649 549,03
ALTERAÇÕES NO PERÍODO						
Outras alterações reconhecidas nos fundos patrimoniais	2	7 020,06		(7 020,06)	-	-
		44 302,16	605 246,87	-	649 549,03	-
RESULTADO LÍQUIDO DO PERÍODO	3			27 038,05	-	-
RESULTADO EXTENSIVO	4=2+3			27 038,05	649 549,03	
OPERAÇÕES COM INSTITUIDORES NO PERÍODO						
Subsídios, doações e legados	5		(7 137,81)			
		-	(7 137,81)	-	-	-
POSIÇÃO NO FIM DO ANO 2021	6=1+2+3+5	44 302,16	598 109,06	27 038,05	669 449,27	669 449,27

O CONTABILISTA CERTIFICADO

A DIRECÇÃO

Alvaro Soares
Alvaro Soares

6 *Francisco Soares*

Fundação A.J.U.- Jerónimo Usara
Rua Amália Rodrigues n.º 159 Abuxarda
NIF: 510900631

Francisco Soares
Francisco Soares
Francisco Soares
Francisco Soares
Preparado por CERB Contabilidade e Gestão SA

Demonstração de Alteração dos Fundos Próprios 2020

Fundação A.J.U. - Jerónimo Usera

DEMONSTRAÇÃO DAS ALTERAÇÕES NOS FUNDOS PRÓPRIOS NO PERÍODO 2020

DESCRIÇÃO	Notas	Fundos Patrimoniais atribuídos aos instituidores da entidade-mãe				Total dos Fundos Patrimoniais
		Resultados Transitados	Outras variações nos fundos patrimoniais	Resultado líquido do período	Total	
POSIÇÃO NO INÍCIO DO PERÍODO 2020	6	17 528,97	612.384,68	19 753,13	649 666,78	649 666,78
ALTERAÇÕES NO PERÍODO						
Outras alterações reconhecidas nos fundos patrimoniais	7	19 753,13		(19 753,13)	-	-
		37 282,10	612.384,68	-	649 666,78	-
RESULTADO LÍQUIDO DO PERÍODO	8			7 020,06	-	-
RESULTADO EXTENSIVO	9=7+8			7 020,06	649 666,78	
OPERAÇÕES COM INSTITUIDORES NO PERÍODO						
Subsídios, doações e legados	10	-	(7 137,81)	-	-	-
POSIÇÃO NO FIM DO ANO 2020	6+7+8+10	37 282,10	605 246,87	7 020,06	649 549,03	649 549,03

Euros

O CONTABILISTA CERTIFICADO

A DIRECÇÃO

Alvaro Barbosa Cortes
Alvaro Barbosa Cortes

Francisco Manuel

Francisco Manuel

Preparado por CERB Contabilidade e Gestão SA
Francisco Manuel
Cristóvão F. Alves

Demonstração dos Fluxos de Caixa

Fundação A.J.U. - Jeronimo Usera
 DEMONSTRAÇÃO DOS FLUXOS DE CAIXA
 PERÍODO FINDO EM 31 DE DEZEMBRO DE 2021

Unidade Monetária: Euros

RUBRICAS	Notas	Períodos	
		2021	2020
Fluxos de caixa das actividade operacionais - método directo			
Recebimentos de clientes e utentes		150 827,16	117 464,96
Pagamentos de apoios		(152 142,76)	(186 248,62)
Pagamento a fornecedores		(309 982,50)	(185 675,60)
Pagamentos ao pessoal			
Caixa gerada pelas operações		(311 298,10)	(254 459,26)
Pagamento/recebimento do imposto sobre o rendimento		(2 444,26)	(8 002,73)
Outros recebimentos/pagamentos		(6 269,97)	(34 259,33)
Fluxos de caixa das actividades operacionais (1)		(320 012,33)	(296 721,32)
Fluxos de caixa das actividade de investimento			
Pagamentos respeitantes a:			
Ativos fixos tangíveis		11,97	-
Juros e rendimentos similares			
Dividendos			
Fluxos de caixa das actividade de investimento (2)		11,97	-
Fluxos de caixa das actividade de financiamento			
Recebimentos provenientes de:			
Doações		81 375,72	107 171,44
Outras operações de financiamento		308 285,07	216 786,27
Pagamentos respeitantes a:			
Fluxos de caixa das actividade de financiamento (3)		389 660,79	323 957,71
Variação de caixa e seus equivalentes (1+2+3)		69 660,43	27 236,39
Efeito das diferenças de câmbio			
Caixa e seus equivalentes no início do período		247 683,41	220 447,02
Caixa e seus equivalentes no fim do período		317 343,84	247 683,41
		-	-

O CONTABILISTA CERTIFICADO

A DIRECÇÃO

Alvaro José Pereira

Alvaro José Pereira

Alvaro José Pereira

Maria Helena Simões

Flávia do Rosário Veloso

Conceição Tellez

Anexo

1. Identificação da Entidade

A Fundação A.J.U.- Jerónimo Usera, com sede na Rua Amália Rodrigues nº 159 – Abuxarda, foi constituída em novembro de 2013, mas o início de atividade foi em janeiro de 2015 e tem como objeto social a promoção integral da pessoa humana e da família. O fim principal da Fundação é o apoio à família e a integração social e comunitária das crianças e jovens desfavorecidos ou em risco.

A Fundação A.J.U.- Jerónimo Usera foi reconhecida a 21 de abril de 2015 em Diário da República pelo despacho nº 5834/2015, produzindo efeito desde o dia 21 de novembro de 2013.

Foi registada como IPSS, pela Direção Geral da Segurança Social em 03 de junho de 2015, sob o nº 02/14 no Livro 7 das Fundações de Solidariedade, com efeito retroativo também a 21 de novembro de 2015.

Para além dos acontecimentos subsequentes a 31 de dezembro de 2021, referidos aqui e no Anexo às Demonstrações Financeiras, não se verificaram outros que requeiram ajustamento ou divulgação. À data de conclusão deste relatório, e derivado das atuais circunstâncias, a direção encontra-se a acompanhar, de forma atenta o desenrolar da atual situação de conflito na Ucrânia e as suas possíveis repercussões na economia a nível nacional e mundial, que, nesta data, ainda não são possíveis antecipar com fiabilidade. Este efeito poderá vir a ter impacto sobre a atividade da Entidade, dependendo da evolução que esta situação venha a ter no futuro



2. Referencial Contabilístico de Preparação das Demonstrações Financeiras

Em 2021 as Demonstrações Financeiras foram elaboradas no pressuposto da continuidade das operações a partir dos livros e registos contabilísticos da Entidade e de acordo com a Norma Contabilística e de Relato Financeiro para as Entidades do Sector Não Lucrativo (NCRF-ESNL) aprovado pelo Decreto-Lei n.º 36-A/2011 de 9 de março. No Anexo II do referido Decreto, refere que o Sistema de Normalização Contabilística para Entidades do Sector Não Lucrativos é composto por:

- Bases para a Apresentação das Demonstrações Financeiras (BADF);
- Modelos de Demonstrações Financeiras (MDF) – Portaria n.º 105/2011 de 14 de março;
- Código de Contas (CC) – Portaria n.º 106/2011 de 14 de março;
- NCRF-ESNL – Aviso n.º 6726-B/2011 de 14 de março; e
- Normas Interpretativas (NI).

3. Principais Políticas Contabilísticas

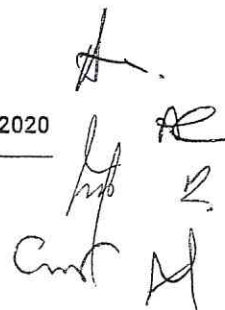
As principais políticas contabilísticas aplicadas pela Entidade na elaboração das Demonstrações Financeiras foram as seguintes:

3.1. Bases de Apresentação

As Demonstrações Financeiras foram preparadas de acordo com as Bases de Apresentação das Demonstrações Financeiras (BADF)

3.1.1. Continuidade:

Com base na informação disponível e as expectativas futuras, a Entidade continuará a operar no futuro previsível, assumindo que não há a intenção nem a necessidade de liquidar ou de reduzir consideravelmente o nível das suas operações. Para as Entidades do Sector Não Lucrativo, este pressuposto não corresponde a um conceito económico ou financeiro, mas sim à manutenção da atividade de prestação de serviços ou à capacidade de cumprir os seus fins.



3.1.2. Regime do Acréscimo (periodização económica):

Os efeitos das transações e de outros acontecimentos são reconhecidos quando eles ocorram (satisfeitas as definições e os critérios de reconhecimento de acordo com a estrutura conceptual, independentemente do momento do pagamento ou do recebimento) sendo registados contabilisticamente e relatados nas demonstrações financeiras dos períodos com os quais se relacionem. As diferenças entre os montantes recebidos e pagos e os correspondentes rendimentos e gastos são registadas respetivas contas das rubricas "Devedores e credores por acréscimos" (Notas 14) e "Diferimentos" (Nota 15)

3.1.3. Consistência de Apresentação

As Demonstrações Financeiras estão consistentes de um período para o outro, quer a nível da apresentação quer dos movimentos contabilísticos que lhes dão origem, exceto quando ocorrem alterações significativas na natureza que, nesse caso, estão devidamente identificadas e justificadas neste Anexo. Desta forma é proporcionada informação fiável e mais relevante para os utentes.

3.1.4. Materialidade e Agregação:


A relevância da informação é afetada pela sua natureza e materialidade. A materialidade depende da quantificação da omissão ou erro. A informação é material se a sua omissão ou inexatidão influenciarem as decisões económicas tomadas por parte dos utentes com base nas demonstrações financeiras. Os itens que não são materialmente relevantes para justificar a sua apresentação separada nas demonstrações financeiras podem ser materialmente relevantes para que sejam discriminados nas notas deste anexo.

3.1.5. Compensação

Devido à importância dos ativo e passivos serem relatados separadamente, assim como os gastos e os rendimentos, estes não devem ser compensados.

3.1.6. Informação Comparativa

A informação comparativa deve ser divulgada, nas Demonstrações Financeiras, com respeito ao período anterior. Respeitando ao Princípio da Continuidade da Entidade, as políticas contabilísticas devem ser levadas a efeito de maneira consistente em toda a Entidade e ao longo do tempo e de maneira consistente.



Procedendo-se a alterações das políticas contabilísticas, as quantias comparativas afetadas pela reclassificação devem ser divulgadas, tendo em conta:

- a) A natureza da reclassificação;
- b) A quantia de cada item ou classe de itens que tenha sido reclassificada;
- c) Razão para a reclassificação;

3.2. Políticas de Reconhecimento e Mensuração

3.2.1. Ativos Fixos Tangíveis

Os "Ativos Fixos Tangíveis" encontram-se registados ao custo de aquisição ou de produção, deduzido das depreciações e das perdas por imparidade acumuladas. O custo de aquisição ou produção inicialmente registado inclui, o custo de compra, quaisquer custos diretamente atribuíveis às atividades necessárias para colocar os ativos na localização e condição necessárias para operarem da forma pretendida e, se aplicável, a estimativa inicial dos custos de desmantelamento e remoção dos ativos e de restauração dos respetivos locais de instalação ou operação dos mesmos que a Entidade espera vir a incorrer.

Os ativos que foram atribuídos à Entidade a título gratuito encontram-se mensurados ao seu justo valor, ao valor pelo qual estão segurados ou ao valor pelo qual figuravam na contabilidade.

As despesas subsequentes que a Entidade tenha com manutenção e reparação dos ativos são registadas como gastos no período em que são incorridas, desde que não sejam suscetíveis de permitir atividades presentes e futuras adicionais.

As depreciações são calculadas, assim que os bens estão em condições de ser utilizado.

As taxas de depreciação utilizadas correspondem aos períodos de vida útil estimada que se encontra na tabela abaixo:

Descrição	Vida útil estimada (anos)
Terrenos e recursos naturais	
Edifícios e outras construções	2 - 10 anos
Equipamento básico	3 anos
Equipamento de transporte	4 anos
Equipamento administrativo	3 anos
Outros Ativos fixos tangíveis	4 a 5 anos

3.2.2. Inventários

Os "Inventários" estão registados ao menor de entre o custo de aquisição e o valor realizável líquido. O valor realizável líquido representa o preço de venda estimado deduzido de todos os custos estimados necessários para a concluir os inventários e proceder à sua venda. Sempre que o valor de custo é superior ao valor realizável líquido, a diferença é registada como uma perda por imparidade.

Os Inventários que a Entidade detém, mas que se destinam a contribuir para o desenvolvimento das atividades presentes e futuras ou os serviços que lhes estão associados não estão diretamente relacionados com a capacidade de a mesma gerar fluxos de caixa.


Deste modo os inventários estão mensurados pelo custo histórico.

3.2.3. Instrumentos Financeiros

Os ativos e passivos financeiros são reconhecidos apenas e só quando se tornam uma parte das disposições contratuais do instrumento.

Este ponto é aplicável a todos "Instrumentos Financeiros" com exceção:

- Investimentos em subsidiárias, associadas e empreendimentos conjuntos;
- Direitos e obrigações no âmbito de um plano de benefícios a empregados;
- Direitos decorrentes de um contrato de seguro exceto se o contrato de seguro resulte numa perda para qualquer das partes em resultado dos termos contratuais que se relacionem com:
 - Alterações no risco segurado;
 - Alterações na taxa de câmbio;
 - Entrada em incumprimento de uma das partes;

- 
- Locações, exceto se resultar perda para o locador ou locatário como resultado:
 - Alterações no preço do bem locado;
 - Alterações na taxa de câmbio
 - Entrada em incumprimento de uma das contrapartes

Clientes e outras contas a Receber

Os "Clientes" e as "Outras contas a receber" encontram-se registadas pelo seu custo estando deduzidas no Balanço das Perdas por Imparidade, quando estas se encontram reconhecidas, para assim retratar o valor realizável líquido.

Caixa e Depósitos Bancários

A rubrica "Caixa e depósitos bancários" inclui caixa e depósitos bancários de curto prazo que possam ser imediatamente mobilizáveis sem risco significativo de flutuações de valor.

Fornecedores e outras contas a pagar

As dívidas registadas em "Fornecedores" e "Outras contas a pagar" são contabilizadas pelo seu valor nominal.

3.2.4. Fundos Patrimoniais

A rubrica "Fundos" constitui o interesse residual nos ativos após dedução dos passivos.

Os "Fundos Patrimoniais" são compostos por:

- Fundos atribuídos pelos fundadores da Entidade ou terceiros;
- Fundos acumulados e outros excedentes;
- Subsídios, doações e legados que o governo ou outro instituidor ou a norma legal aplicável a cada entidade estabeleçam que sejam de incorporar no mesmo.

[Handwritten signatures and initials]

3.2.5. Estado e Outros Entes Públicos

O imposto sobre o rendimento do período corresponde ao imposto a pagar. Este, inclui as tributações autónomas.

Nos termos do n.º 1 do art.º 10 do Código do Imposto sobre o Rendimento das Pessoas Coletivas (CIRC) estão isentos de Imposto sobre o Rendimento das Pessoas Coletivas (IRC):

- a) *"As pessoas coletivas de utilidade pública administrativa;*
- b) *As instituições particulares de solidariedade social e Entidades anexas, bem como as pessoas coletivas àquelas legalmente equiparadas;*
- c) *As pessoas coletivas de mera utilidade pública que prossigam, exclusiva ou predominantemente, fins científicos ou culturais, de caridade, assistência, beneficência, solidariedade social ou defesa do meio ambiente."*

No entanto o n.º 3 do referido artigo menciona:

"A isenção prevista no n.º 1 não abrange os rendimentos empresariais derivados do exercício das atividades comerciais ou industriais desenvolvidas fora do âmbito dos fins estatutários, bem como os rendimentos de títulos ao portador, não registados nem depositados, nos termos da legislação em vigor, e é condicionada à observância continuada dos seguintes requisitos:

- a) *Exercício efetivo, a título exclusivo ou predominante, de atividades dirigidas à prossecução dos fins que justificaram o respetivo reconhecimento da qualidade de utilidade pública ou dos fins que justificaram a isenção consoante se trate, respetivamente, de Entidades previstas nas alíneas a) e b) ou na alínea c) do n.º 1;*
- b) *Afetação aos fins referidos na alínea anterior de, pelo menos, 50% do rendimento global líquido que seria sujeito a tributação nos termos gerais, até ao fim do 4.º período de tributação posterior àquele em que tenha sido obtido, salvo em caso de justo impedimento no cumprimento do prazo de afetação, notificado ao diretor-geral dos impostos, acompanhado da respetiva fundamentação escrita, até ao último dia útil do 1.º mês subsequente ao termo do referido prazo;*
- c) *Inexistência de qualquer interesse direto ou indireto dos membros dos órgãos estatutários, por si mesmos ou por interposta pessoa, nos resultados da exploração das atividades económicas por elas prosseguidas."*

4. Políticas contabilísticas, alterações nas estimativas contabilísticas e erros:

· Não se verificaram quaisquer efeitos resultantes de alteração voluntária em políticas contabilísticas.

5. Ativos Fixos Tangíveis

Outros Ativos Fixos Tangíveis

A quantia escriturada bruta, as depreciações acumuladas e a reconciliação da quantia escriturada no fim do período de 31 de dezembro de 2021 e 2020, mostrando as adições, os abates e alienações, as depreciações e outras alterações, foram desenvolvidas de acordo com os seguintes quadros:

31 de dezembro de 2021					
	Saldo em 01-jan-2021	Aquisições / Doações	Depreciações	Transferências	Saldo em 31-dez-2021
Custo					
Terrenos e recursos naturais	94 769,36	-	-	-	94 769,36
Edifícios e outras construções	409 608,09	-	-	-	409 608,09
Equipamento básico	10 318,05	-	-	-	10 318,05
Equipamento de transporte	11 900,00	-	-	-	11 900,00
Equipamento administrativo	24 544,52	-	-	-	24 544,52
Outros Ativos fixos tangíveis	8 175,75	-	-	-	8 175,75
Obras em curso	14 672,14	-	-	-	14 672,14
Total	573 987,91	-	-	-	573 987,91
Depreciações acumuladas					
Edifícios e outras construções	49 964,67	-	7 137,81	-	57 102,48
Equipamento básico	9 236,17	-	435,11	(15,18)	9 656,10
Equipamento de transporte	11 900,00	-	-	-	11 900,00
Equipamento administrativo	24 346,27	-	137,50	15,18	24 498,95
Outros Ativos fixos tangíveis	6 153,17	-	491,33	-	6 644,50
Total	101 600,28	-	8 201,75	-	109 802,03
					464 185,88

31 de dezembro de 2020					
	Saldo em 01-jan-2020	Aquisições / Doações	Depreciações	Transferências	Saldo em 31-dez-2020
Custo					
Terrenos e recursos naturais	94 769,36	-	-	-	94 769,36
Edifícios e outras construções	409 608,09	-	-	-	409 608,09
Equipamento básico	10 318,05	-	-	-	10 318,05
Equipamento de transporte	11 900,00	-	-	-	11 900,00
Equipamento administrativo	24 544,52	-	-	-	24 544,52
Outros Ativos fixos tangíveis	8 175,75	-	-	-	8 175,75
Obras em curso	14 672,14	-	-	-	14 672,14
Total	573 987,91	-	-	-	573 987,91
Depreciações acumuladas					
Edifícios e outras construções	42 826,86	-	7 137,81	-	49 964,67
Equipamento básico	7 981,08	-	1 255,09	-	9 236,17
Equipamento de transporte	11 900,00	-	-	-	11 900,00
Equipamento administrativo	23 046,08	-	1 300,19	-	24 346,27
Outros Ativos fixos tangíveis	5 661,84	-	491,33	-	6 153,17
Total	91 415,86	-	10 184,42	-	101 600,28
					472 387,63

6. Ativos Intangíveis

A quantia escriturada bruta, as depreciações acumuladas e a reconciliação da quantia escriturada no fim do período de 31 de dezembro de 2021 e 2020, mostrando as adições, os abates e alienações, as depreciações e outras alterações, foram desenvolvidas de acordo com os seguintes quadros:

31 de dezembro de 2021

	Saldo em 01-jan-2021	Aquisições / Dotações	Depreciações	Saldo em 31-dez-2021
Custo				
Programas de Computador	6 202,88	-	-	6 202,88
Total	6 202,88	-	-	6 202,88
Depreciações acumuladas				
Programas de Computador	5 263,80	-	939,08	6 202,88
Total	5 263,80	-	939,08	6 202,88

31 de dezembro de 2020

	Saldo em 01-jan-2020	Aquisições / Dotações	Depreciações	Saldo em 31-dez-2020
Custo				
Programas de Computador	6 202,88	-	-	6 202,88
Total	6 202,88	-	-	6 202,88
Depreciações acumuladas				
Programas de Computador	4 097,27	-	1 166,53	5 263,80
Total	4 097,27	-	1 166,53	5 263,80
				<u>939,08</u>

7. Investimentos Financeiros

Em 31 de dezembro de 2021 e de 2020 a rubrica "Investimentos Financeiros" apresentava os seguintes saldos 2 834,78€ e 3 724,40€ respetivamente. Estes valores provêm do Fundo de Compensação dos Trabalhadores.

8. Inventários

Em 31 de dezembro de 2021 e de 2020 a rubrica "Inventários" apresentava os seguintes valores:

Descrição	Inventário em 31-dez-2020	Donativos em Generos	Apoio Alimentar/ Doações	Compras	Inventário em 31-dez-2021
Mercadorias - Loja Social	8 589,29	94 228,27	109 751,47	20 313,11	13 379,20
Mercadorias- Quiosque	1 662,91			50 646,14	1 763,93
Total	10 252,20	94 228,27	109 751,47	70 959,25	15 143,13
CMVMC	41 500,55				50 545,12

9. Créditos a receber

Em 31 de dezembro de 2021 e de 2020 a rubrica "Créditos a receber" apresentava os seguintes saldos:

Descrição	31-dez-2021	31-dez-2020
Cientes e Utentes c/c	8 634,20	-
Cientes	8 634,20	-
Total	8 634,20	-

Perdas por Imparidade do período

Descrição	2021	2020
Cientes	7 954,30	-
Utentes	-	-
Total	7 954,30	-

10. Rédito

Para o período findo de 2021 e 2020 foram reconhecidos os seguintes réditos:

Descrição	2021	2020
Vendas	-	-
Prestação de Serviços	768,00	97 972,06
Consulta Psicologia	768,00	1 935,00
Café Quiosque	125 277,73	96 037,06
Workshop	-	-
Total	126 045,73	97 972,06

11. Benefícios dos empregados

Os gastos que a Entidade incorreu com os funcionários foram os seguintes:

Descrição	2021	2020
Remunerações aos Órgãos Sociais	57 604,01	58 308,84
Remunerações ao Pessoal	204 993,31	200 198,35
Indeminizações	1 347,12	-
Encargos sobre as Remunerações	54 622,97	53 900,12
Seguros de Acidentes no Trabalho e Doenças Profissionais	2 646,08	3 061,04
Outros Gastos com o Pessoal	334,04	2 226,20
Total	321 547,53	317 694,55

O número médio de pessoas ao serviço da Entidade em 31/12/2021 e em 31/12/2020 foi de 12 e 15 respetivamente.

Na rubrica remunerações dos órgãos sociais e do pessoal inclui acréscimos de férias e subsídios de férias para 2021.

12. Divulgações exigidas por outros diplomas legais

A Entidade não apresenta dívidas ao Estado em situação de mora, nos termos do Decreto-Lei 534/80, de 7 de novembro.

Dando cumprimento ao estabelecido no Decreto-Lei 411/91, de 17 de outubro, informa-se que a situação da Entidade perante a Segurança Social se encontra regularizada, dentro dos prazos legalmente estipulados.

13. Outras Informações

De forma a uma melhor compreensão das restantes demonstrações financeiras, são divulgadas as seguintes informações.

14. Outros ativos correntes

A rubrica "Outro ativo corrente" apresentava em 31 de dezembro de 2021 e 2020 a seguinte decomposição:

Descrição	31-dez-2021	31-dez-2020
Outros Devedores	-	450,00
Adiantamento fornecedores	3 927,68	573,67
Iva a regularizar	329,65	530,61
Acréscimos de Rendimentos	21 027,65	16 715,84
Total	25 284,98	18 270,12

15. Diferimentos

Em 31 de dezembro de 2021 e 2020 a rubrica "Diferimentos" englobava os seguintes saldos:

Descrição	31-dez-2021	31-dez-2020
Gastos a reconhecer		
Seguros	2 925,76	3 781,04
Outros gastos	86,09	-
Total	3 011,85	3 781,04
Rendimentos a reconhecer		
Outros rendimentos	48 077,08	14 672,14
Total	48 077,08	14 672,14

16. Caixa e Depósitos Bancários

A rubrica de "Caixa e Depósitos Bancários", a 31 de dezembro de 2021 e 2020 encontrava-se com os seguintes saldos:

Descrição	31-dez-2021	31-dez-2020
Caixa	144,73	282,64
Depósitos à ordem	36 492,44	36 694,10
Depósitos a prazo	280 706,67	210 706,67
Total	317 343,84	247 683,41

17. Fundos Patrimoniais

Nos "Fundos Patrimoniais" ocorreram as seguintes variações:

Descrição	Saldo em 01-jan-2021	Aumentos	Diminuições	Saldo em 31-dez-2021
Resultados transitados	37 282,10	7 020,06	-	44 302,16
Outras variações nos fundos patrimoniais	605 246,87		(7 137,81)	598 109,06
Resultado Líquido	7 020,06	27 038,05	(7 020,06)	27 038,05
Total	649 549,03	34 058,11	(14 157,87)	669 449,27

Na rubrica outras variações nos fundos patrimoniais estão registadas todos os bens ativos doados pela Associação Jerónimo Usera à Fundação AJU.

18. Fornecedores

O saldo da rubrica de "Fornecedores" é discriminado da seguinte forma:

Descrição	31-dez-2021	31-dez-2020
Fornecedores c/c	15 473,13	9 131,67
Total	15 473,13	9 131,67

19. Estado e Outros Entes Públicos

A rubrica de "Estado e outros Entes Públicos" está dividida da seguinte forma:

Descrição	31-dez-2021	31-dez-2020
Ativo		
Imposto sobre o Rendimentos das Pessoas Coletivas (IRC)	406,43	-
Total	406,43	-
Passivo		
Imposto sobre o Rendimentos das Pessoas Coletivas (IRC)	3 427,59	2 037,91
Imposto sobre o Valor Acrescentado (IVA)	2 438,77	1 547,94
Imposto sobre o Rendimentos das Pessoas Singulares (IRS)	2 514,00	2 217,65
Segurança Social	6 040,75	5 426,41
Fundo de Compensação	105,59	92,54
Total	14 526,70	11 322,45

20. Outros passivos correntes

A rubrica "Outros passivos correntes" desdobra-se da seguinte forma:

Descrição	31-dez-2021		31-dez-2020	
	Não Corrente	Corrente	Não Corrente	Corrente
Acréscimo de remunerações a liquidar	-	49 329,54	-	43 506,58
Outros acréscimos de gastos	-	339,46	-	1 145,15
Outros credores	-	31 695,51	-	27 710,86
Total	-	81 364,51	-	72 362,59

21. Subsídios, doações e legados à exploração

A Entidade reconheceu, no período de 2021 e 2020 os seguintes subsídios e doações:

Descrição	2021	2020
Subsídios do Governo	269 831,22	257 444,34
Instituto Segurança Social (RSI)	99 406,44	89 913,51
Câmara Municipal de Cascais	165 915,16	165 887,39
Instituto Segurança Social (Gestão Fundos)	3 179,62	-
Apoio Lay Off	1 330,00	1 643,44
Total	269 831,22	257 444,34

Descrição	2021	2020
Donativos	192 387,67	194 228,75
Donativos monetários	95 657,50	122 520,64
Donativos em géneros	94 228,27	68 204,55
Donativo loja social	2 501,90	3 503,56
Total	192 387,67	194 228,75

Na rubrica **donativo monetário de 95 657,50 Euros** está incluído:

Donativos Particulares – 49.618,45 Euros

Donativos Empresas – 29.571,08 Euros

Consignação IRS – 16.467,97 Euros

Na rubrica **donativos em géneros de 94.228,27 Euros** está incluído:

Géneros Alimentares – 87.924,37 Euros

Produtos Higiene e Conforto – 3.035,06 Euros

Loja Social – 600,00 Euros

Outros Donativos em género – 2668,84 Euros

22. Fornecimentos e serviços externos

A repartição dos "Fornecimentos e serviços externos" nos períodos findos de 2021 e 2020 foi a seguinte:

Descrição	2021	2020
Serviços especializados	39 977,76	44 983,68
Subcontratos	-	-
Trabalhos especializados	10 713,47	11 216,91
Publicidade e propaganda	503,04	307,01
Vigilância e segurança	3 868,13	2 572,80
Honorários	19 953,00	21 066,50
Conservação e reparação	3 926,77	9 022,81
Serviços bancários	1 013,35	797,65
Materiais	3 752,02	6 178,31
Ferramentas e utensílios de desgaste rápido	2 006,06	4 077,55
Material de escritório	1 745,96	2 076,61
Artigos de oferta	0,00	24,15
Energia e fluídos	5 854,87	3 867,07
Deslocações, estadas e transportes	119,40	617,87
Serviços diversos	132 924,35	123 407,39
Despesas de representação	16,55	0,00
Rendas e alugueres	484,66	524,62
Comunicação	2 967,98	4 758,56
Seguros	2 431,23	1 819,70
Contencioso e notariado	30,38	422,18
Limpeza, higiene e conforto	1 448,41	3 747,43
Outros serviços	125 545,14	112 134,90
Total	182 628,40	179 054,32

23. Outros rendimentos

A rubrica de "Outros rendimentos" encontra-se dividida da seguinte forma:

Descrição	2021	2020
Outros rendimentos	2 702,88	4 857,66
Total	2 702,88	4 857,66

24. Outros gastos

A rubrica de "Outros gastos" encontra-se dividida da seguinte forma:

Descrição	2021	2020
Impostos	63,29	781,60
Correcções relativos periodos anteriores	2 227,66	1 186,07
Quotizações	353,00	437,00
Outros gastos	1 144,72	416,77
Multas	1,01	170,25
Total	3 789,68	2 991,69

25. Resultados Financeiros

A rubrica de "resultados financeiros" encontra-se dividida da seguinte forma:

Descrição	2021	2020
Juros e rendimentos similares obtidos		
Juros obtidos	11,89	9,41
Total	11,89	9,41
Resultados financeiros	11,89	9,41

26. Acontecimentos após data de Balanço

À data de conclusão deste relatório, e derivado das atuais circunstâncias, o Conselho de Administração encontra-se a acompanhar, de forma atenta o desenrolar da atual situação de conflito na Ucrânia e as suas possíveis repercussões na economia a nível nacional e mundial, que, nesta data, ainda não são possíveis antecipar com fiabilidade.

Este efeito poderá vir a ter impacto sobre a atividade da Entidade, dependendo da evolução que esta situação venha a ter no futuro.

“À data de conclusão deste relatório, e derivado das atuais circunstâncias, a direção encontra-se a acompanhar, de forma atenta o desenrolar da atual situação de conflito na Ucrânia e as suas possíveis repercussões na economia a nível nacional e mundial, que, nesta data, ainda não são possíveis antecipar com fiabilidade. Este efeito poderá vir a ter impacto sobre a atividade da Entidade, dependendo da evolução que esta situação venha a ter no futuro.”

Após o encerramento do período, e até à elaboração do presente anexo, não se registaram outros factos suscetíveis de modificar a situação relevada nas contas.

O CONTABILISTA CERTIFICADO

A DIRECÇÃO
Alvaro José Luis

Alvaro José Luis

Alvaro José Luis

Carla Ribeiro Tellez

Maria Helena Simões

Ilana de Sousa Veloso